

# Revista CONSTRUÇÃO

EDIÇÃO 588

MAIO 2026

DISTRIBUIÇÃO

GRATUITA

Casa & Cia

## O ERRO FICOU VISÍVEL

Por que a construção já não permite improvisos

#588

FAÇA VOCÊ MESMO



Painel Ripado  
Econômico



Acesse o QR Code  
para visualizar a revista  
digital interativa

DECORAÇÃO



Urban Jungle  
Quando o verde  
invade a decoração

# PROTEÇÃO E DURABILIDADE



Conte com a Vedacon na sua obra e no seu ponto de venda.

19.99177-1040 

**VEDACON**  
IMPERMEABILIZANTES

ADO  
ARANTIDA

ANTE CORRETOS



## DIFERENCIAIS:



### IMPERMEABILIZA E PROTEGE

Barreira contra umidade e infiltrações



### SUPER ELÁSTICO E DURÁVEL

Acompanha os movimentos da estrutura sem trincar



### RESISTE AO TEMPO E ÀS INTEMPÉRIES

Alta performance contra sol, chuva e variações climáticas



### FÁCIL APLICAÇÃO

Mais praticidade na obra e excelente rendimento.



### ACABAMENTO DE ALTO PADRÃO

Mais valor, beleza e segurança para o seu projeto



### PRODUTOS SUSTENTÁVEIS

Compromisso com o meio ambiente e com o futuro

Conheça nossa linha completa de soluções acesse nosso site [vedacons.com.br](http://vedacons.com.br)



Rua Paula Souza, 395  
Centro - Itu-SP  
11.4013-1615  
11.9.1735-1151  
11.9.9569-0032



19.9.9479-1567  
19.9.9258-1829

Parceiros Vedacon

Probel Salto

# Cuidando do seu sono


Com tecnologia e atendimento especializado para transformar suas noites em **bem-estar**.

Probel®

Probel

Probel

melhor escolha



Rua Nove de Julho, 737  
Centro - Salto - SP



(11) 97495-8131



probelsalto

# Probel®

sempre a sua melhor escolha

85

#### MAIS DE 86 ANOS DE TRADIÇÃO

sendo referência nacional em colchões, camas box, baús, cabeceiras e poltronas.

#### TECNOLOGIA QUE FAZ A DIFERENÇA

Linha completa com molas ensacadas, espumas de alta densidade, pillow-top e suporte de peso para máximo conforto e durabilidade.

#### ATENDIMENTO PERSONALIZADO


Com consultores especializados prontos para ajudar você a escolher o colchão ideal para seu estilo de vida.

#### VARIEDADE DE TAMANHOS,

Incluindo modelos solteiro, casal, queen, king e medidas especiais.

#### CONDIÇÕES ESPECIAIS

Facilidades de pagamento e entrega rápida para toda a região.



## Divino Soft

Conforto macio e suporte inteligente em cada detalhe. O Colchão **Probel Divino Soft** reduz movimentos e melhora seu descanso.

Durma melhor, acorde renovado todos os dias.



*Confiança que você sente  
O descanso que seu corpo pede*



acesse nosso site:  
[probelsalto.com.br](http://probelsalto.com.br)

Escaneie o QR Code  
e solicite seu **atendimento  
especializado**



# Construir sem margem para erros



Em mais uma edição da Revista Construção, ampliamos o olhar sobre os espaços que habitamos e, principalmente, sobre o nível de exigência que a construção contemporânea passou a demandar. Se antes ainda havia margem para improvisos e ajustes durante a execução, hoje o cenário é outro: precisão, planejamento e conhecimento técnico deixaram de ser diferenciais e passaram a ser indispensáveis. Construir bem não é apenas executar, mas prever, organizar e garantir resultado em cada etapa do processo.

Na matéria de capa, destacamos um ponto direto e cada vez mais evidente no mercado: “O erro ficou visível: por que a construção já não permite improvisto?”. Com consumidores mais atentos, materiais mais sofisticados e acabamentos cada vez mais expostos, qualquer falha aparece. A reportagem mostra como essa mudança elevou o padrão das obras e exige mais responsabilidade técnica. Improvisar hoje não só compromete a estética, mas impacta desempenho, durabilidade e credibilidade de todo o projeto.

Na editoria Construção, abordamos um tema essencial para quem busca eficiência estrutural: “Tipos de blocos estruturais: eficiência, resistência e inteligência na construção”. A escolha correta dos blocos influencia diretamente no desempenho da obra, no prazo e no custo final. A matéria apresenta as principais opções disponíveis, suas aplicações e vantagens, reforçando a importância de decisões técnicas bem fundamentadas.

Em Decoração, o destaque vai para “Urban Jungle: quando o verde invade a decoração”. O uso de plantas nos ambientes internos ganha força e passa a ocupar papel central na composição dos espaços. Mais do que estética, o verde contribui para o bem-estar e cria uma conexão com a natureza. A reportagem mostra como aplicar esse conceito com equilíbrio, valorizando o ambiente sem sobrecarregar.

Na seção de Limpeza & Organização, trazemos uma reflexão prática com o tema “Decisões invisíveis: por que a bagunça começa em pequenas escolhas”. A organização do dia a dia está diretamente ligada a hábitos simples que, quando repetidos sem atenção, geram acúmulo e desordem. A matéria mostra como pequenas mudanças de comportamento podem transformar completamente a rotina da casa.

Em Papo de Casa, o foco está em um dos elementos mais estratégicos dos projetos: “Iluminação residencial: como evitar erros e valorizar o ambiente”. A iluminação influencia diretamente a funcionalidade, o conforto e a percepção dos espaços. A reportagem apresenta orientações claras para evitar erros comuns e explorar melhor cada ambiente.

Na editoria Universo Verde, destacamos “Composição de vasos decorativos: equilíbrio e estilo no paisagismo”. A combinação de plantas, volumes e recipientes cria identidade e valoriza tanto áreas internas quanto externas. A matéria mostra como montar composições harmoniosas e versáteis.

Em na seção Faça Você Mesmo, apresentamos o “Painel ripado econômico”, uma solução prática e acessível que transforma paredes em elementos de destaque. Além de agregar estética, o projeto permite personalização e valoriza o fazer manual.

Entre técnica, comportamento e estética, esta edição reforça uma mudança clara: construir e habitar hoje exige mais estratégia, planejamento e consciência. Os espaços evoluem junto com as pessoas, acompanhando novas rotinas e formas de viver.

**Boa leitura e até o próximo mês.**

Malo - 2026

Revista Construção Casa & Cia  
Distribuição Mensal e Gratuita

**Diretora Comercial**  
Priscilla Gimenez  
Jornalista responsável  
(MTB-41046/SP)

**Diretor de Criação**  
Neto Plácido Gimenez

**Anuncie  
seja nosso  
parceiro**



11 98337.5352 ☎

**E-mail**  
contato@revistaconstrucao.com.br

**Website**  
www.revistaconstrucao.com.br

**Telefone** 11 98337.5352 ☎

**Facebook**  
revistaconstrucao

**Instagram**  
revistaconstrucao



# DNR

Impressões

A ARTE DE COMUNICAR *COM CRIATIVIDADE*

A **SOLUÇÃO**  
**RÁPIDA** E **CONFIÁVEL**  
para suas necessidades  
em impressão e  
comunicação visual.

# ENVELOPAMENTO DE MÓVEIS

TRANSFORME SEM QUEBRAR

RENOVE,  
PROTEJA,  
VALORIZE.  
SEM  
REFORMA!



Decoração de ambiente  
com papéis de parede



Sinalização de  
condomínios e prédios



Fachadas - Acm - Adesivos  
Led neon - Letras em caixa



SIGA NOSSO TRABALHO!

@DNRIMPRESSOES

(11) 97259-9500

IMPRESSÃO SEM COMPLICAÇÃO,  
ENTREGA SEM DEMORA!

WWW.DNRIMPRESSOES.COM



# A Semente e a Rocha

Em uma montanha existia uma rocha enorme, dura e impenetrável. Por anos, o vento, a chuva e o sol tentaram mudá-la, mas nada acontecia.

Ela permanecia ali, firme, resistente, intocável.

Certo dia, uma pequena semente foi levada pelo vento e caiu exatamente em uma das frestas daquela rocha.

Parecia impossível que algo tão pequeno pudesse florescer em um lugar tão hostil.

A semente não escolheu o lugar onde caiu. Mas escolheu o que faria dali em diante.

Com o tempo, suas raízes começaram a se infiltrar nas minúsculas aberturas.

Dia após dia, ela crescia, buscando luz, água e espaço.

A rocha, antes símbolo de força e imutabilidade, começou a se transformar:

Não por força, mas por persistência. Não por violência, mas por constância.

Anos se passaram, e onde antes havia apenas pedra, surgiu uma planta forte, viva e cheia de vida.

A rocha não deixou de existir. Mas aprendeu que até o que parece impossível pode ser transformado com tempo, fé e propósito.

Essa história nos lembra que:

Não precisamos ter todas as condições perfeitas para começar. Precisamos apenas começar.

Mesmo nos ambientes mais difíceis, podemos crescer, florescer e transformar o que está ao nosso redor.

A vida vai colocar rochas no nosso caminho. Mas também vai nos dar sementes.

E cabe a nós decidir o que vamos fazer com elas.

Você não nasceu para ser mais uma pedra no caminho. Você nasceu para deixar raízes e deixar legado.

Seja como a semente: pequena, mas persistente. Silenciosa, mas transformadora.

O que te parece um obstáculo hoje, pode ser o solo da sua maior vitória amanhã.

Confie no processo. A sua história ainda está sendo escrita. E Deus é o autor de cada capítulo.

## CONTEÚDOS DE

**MAIO****16****Matéria de Capa**

O Erro ficou visível  
Por que a construção já  
não permite improvisos

**24****Construção**

Tipos de Blocos  
Estruturais  
Eficiência, Resistência  
e Inteligência na  
Construção

**34****Limpeza & Organização**

Decisões Invisíveis  
Por que a bagunça começa  
em pequenas escolhas

**30****Decoração**

Urban Jungle  
Quando o Verde  
Invade a Decoração

**48****Universo Verde**

Composição de Vasos  
Decorativos  
Equilíbrio e estilo no  
paisagismo

**60****Faça Você Mesmo!**

Painel Ripado  
Econômico



AGORA EM  
**NOVO**  
ENDEREÇO!



**BRINDISI**  
— SOLUÇÕES HIDRÁULICAS —



**ESTAMOS EM UM  
NOVO ENDEREÇO.**

**E AINDA MAIS PRÓXIMOS DE VOCÊ.**

Um espaço maior, mais moderno e com a mesma  
**equipe** pronta para te atender.



**Rua Quintino Bocaiúva, 500**  
**Centro - Salto**



# BRINDISI

SOLUÇÕES HIDRÁULICAS

A **Brindisi Soluções Hidráulicas** cresce junto com seus clientes.


Com uma história construída com dedicação, qualidade e confiança, damos um novo passo: um espaço mais amplo, moderno e preparado para oferecer ainda mais soluções.

Mais do que uma mudança de endereço, é a evolução de uma estrutura que continua valorizando o que sempre fez a diferença: atendimento próximo, variedade de produtos e compromisso com cada cliente.

**Aqui, você encontra tudo o que precisa com quem entende do assunto.**



Crédito foto: Nelson Lisboa



- Hidráulica para obras e manutenção
- Assentos sanitários e itens de acessibilidade
- Caixas e reservatórios de água, além de bombas pressurizadoras
- Metais sanitários e kits SAAE
- Reparos em torneiras, registros, válvulas de descarga e caixas acopladas



(11) 4028-2500



atendimento@brindisi.com.br



www.brindisi.com.br



# Pensou em Construir, Decorar ou Reformar?

## Artefatos / Blocos de Concreto

VLMB 11.99617-9678 ☎

## Assessoria Administrativa

Facility 11.97505-9075 ☎

## Ar Condicionado / Insumos

Premiar 11.93318-0923 ☎

## Caçambas

Pontual Caçambas 11.4028-5161 ☎

RV Caçambas 11.97524-3573 ☎

## Cerâmica

Incargel 11.4022-3784 ☎

## Containers

Lorenzon 11.99934-1521 ☎

VLMB 11.99617-9678 ☎

## Colchões

Fabristofados 11.93237-3042 ☎

Probel Salto 11.97495-8131 ☎

## Comunicação Visual

DNR 11.97259-9500 ☎

## Decorações (Pisos | Forros | Divisórias)

Tamarossi 11.99605-8255 ☎

## Demolição

Transtel 11.94732-7795 ☎

## Depósito Básico (Areia/Pedra/Terra)

Depósito Carrenho 11.99860-6217 ☎

VLMB 11.99617-9678 ☎

## Empreiteira de Obras

Emotisan 11.99492-8585 ☎

## Engenharia Civil

AEA Itu 11.4024-5033 ☎

Marlon Santana 11.96647-5045 ☎

Melissa Membrive 11.99735-4707 ☎



*Você sabia que  
ao escanear o  
QR Code e abrir  
nossa revista  
digital*



*Você pode ter  
contato direto  
com nossos  
parceiros com  
apenas um clique  
na propaganda,  
de forma  
rápida e prática?*

**Experimente  
já!**



**Aqui você vai encontrar  
tudo o que precisa!!!**

## Engenharia Civil

AEA Itu 11.4024-5033 ☎

Marlon Santana 11.96647-5045 ☎

Melissa Membrive 11.99735-4707 ☎

## Esquadrias de Alumínio

Alumin 11.99326-9715 ☎

Célio 11.99605-8849 ☎

Soares 11.97751-9223 ☎

VLMB 11.99617-9678 ☎

## Estofados

Fabristofados 11.93237-3042 ☎

## Ferragem Armada/Corte e Dobra

Cavicon 11.97205-2457 ☎

Laferaco 11.99436-9833 ☎

VLMB 11.99617-9678 ☎

## Ferragens para Obras

(Barras retas, Aço cortado e dobrado e Aço Montado)

VLMB 11.99617-9678 ☎

Ynova 11.97898-2183 ☎

## Ferramentas

Container 11.91153-0634 ☎

Lorenzon 11.99934-1521 ☎

MG Ferramentas 11.4602-2121 ☎

## Gesso

Lima Gesso 11.96861-7005 ☎

Qually Gesso 11.99954-5827 ☎

## Guias Retas

VLMB 11.99617-9678 ☎

## Impermeabilizantes

Vedacon 19.99177-1040 ☎

## Lagos / Piscinas Naturais

Fioralagos 11.99806-4974 ☎

# SUA OBRA MERECE UM FORNECEDOR

# QUE FACILITA, NÃO COMPLICA

*Cavite*

**Ferragens armadas sob medida, e prontas para montagem, com mais agilidade, menos desperdício e total controle.**

**Com a Cavicon, sua obra segue no ritmo certo.**

Qualidade, organização e confiança em cada entrega.

**11 4013 - 7099**

Av. das Araras, 151  
Jardim Paraíso 1, Itu / SP  
[vendas@cavicon.com.br](mailto: vendas@cavicon.com.br)

 [cavicon.brasil](https://www.facebook.com/cavicon.brasil)

 [cavicon\\_brasil](https://www.instagram.com/cavicon_brasil)

 [cavicon](https://www.linkedin.com/company/cavicon)

**CAVICON**

CORTE E DOBRA • FERRAGENS ARMADAS

[www.cavicon.com.br](http://www.cavicon.com.br)

## Lajes

Itulaje	11.94023-3351 ☎
Paraíso	11.97282-9278 ☎
VLMB	11.99617-9678 ☎
Ynova	11.97898-2183 ☎

## Limpeza Placas Solares / Calhas / Telhado

Você Sol	11.97379-4747 ☎
----------	-----------------

## Locação de Máquinas / Equipamentos

Container	11.91153-0634 ☎
Lorenzon	11.99634-0056 ☎
MG Ferramentas	11.4602-2121 ☎

## Madeiraira

Laferação	11.99436-9833 ☎
Mad. América	11.95265-5214 ☎
Madepar	11.95947-1976 ☎
VLMB	11.99617-9678 ☎
Ynova	11.97898-2183 ☎

## Manutenção Industrial

GF Serviços	11.95194-8366 ☎
-------------	-----------------

## Marmoraria

MV Marmoraria	11.4840-9476 ☎
---------------	----------------

## Materiais / Soluções Hidráulicas

Brindisi	11.4028-2500 ☎
----------	----------------

## Materiais p/ Construção

Construcasa & Lar	11.97435-3208 ☎
Construgesso	11.98427-8865 ☎
Paraíso	11.99810-2502 ☎
Total	11.97231-9803 ☎
VLMB	11.99617-9678 ☎
Ynova	11.97898-2183 ☎

## Motores e Bombas

lezo	11.96440-4989 ☎
------	-----------------

## Mourão

VLMB	11.99617-9678 ☎
------	-----------------

## Negócios Imobiliários

Costa Rocha	11.97151-6384 ☎
Emotisan	11.96647-5045 ☎

## Paisagismo / Plantas

Galpão das Plantas	11.99481-8675 ☎
--------------------	-----------------

## Persianas

Andaluz	11.94777-4241 ☎
Tamarossi	11.99605-8255 ☎

## Piscinas

Azul Piscinas	11.4456-6092 ☎
Equipiscinas	11.97151-3726 ☎
Josi Piscinas	11.99706-8514 ☎
Toninho Piscinas	11.99799-4807 ☎

## Pisos Intertravados

VLMB	11.99617-9678 ☎
------	-----------------

## Portas / Janelas

Portal Sul	11.97552-8000 ☎
------------	-----------------

## Portões

Serralheria Soares	11.97751-9223 ☎
--------------------	-----------------

## Seguros de Obras / Riscos de Engenharia

VLMB	11.99617-9678 ☎
------	-----------------

## Sistemas de Segurança

Conforseg	11.99162-6004 ☎
-----------	-----------------

## Sinalização de Condomínios

DNR	11.97259-9500 ☎
-----	-----------------

## Spas

Josi Piscinas	11.99706-8514 ☎
---------------	-----------------

## Texturas / Revestimentos

Della Cor	11.99656-6640 ☎
Juma Tintas	11.95472-8922 ☎

## Terraplenagem

Transtel	11.94732-7795 ☎
----------	-----------------

## Tijolos / Blocos

Incargel	11.4022-3784 ☎
VLMB	11.99617-9678 ☎

## Tintas

Della Cor	11.99656-6640 ☎
Juma Tintas	11.95472-8922 ☎

## Trincas

Sos Trincas	11.98219-7931 ☎
-------------	-----------------

## Vidraçaria

Ribeiro	11.96372-9350 ☎
---------	-----------------

*Você sabia que  
ao escanear o  
QR Code e abrir  
nossa revista  
digital*



*Você pode ter  
contato direto  
com nossos  
parceiros com  
apenas um clique  
na propaganda,  
de forma  
rápida e prática?*


**Experimente  
já!**



FABRICAMOS TODOS OS MODELOS  
DE PORTÕES EM ALUMÍNIO



WhatsApp 11 97751.9223



PAGAMENTO  
FACILITADO

MÃO DE OBRA  
ESPECIALIZADA



FECHAMENTO EM VIDROS  
GUARDA-CORPO / BOX

COBERTURAS DE VIDRO  
OU POLICARBONATO

**Solicite  
seu  
orçamento**



11 97751-9223

Av. Walter Nardelli, 382 - Pq. Imperial - Salto -SP

✉ esaluminio@gmail.com



11 5133-0069



# O ERRO FICOU VISÍVEL

Por que a construção  
já não permite improvisos

Por Priscilla Gimenez

Durante muito tempo, a construção conviveu com o erro.

Pequenas imperfeições eram aceitáveis. Desalinhamentos passavam despercebidos. Falhas de execução eram corrigidas com soluções visuais. O acabamento tinha, muitas vezes, a função de esconder o que não foi bem feito.

Esse modelo funcionava.

Mas deixou de funcionar.

Hoje, o erro aparece.



## **A casa mudou, e com ela o olhar**

A transformação começa no próprio espaço.

Com a integração dos ambientes, a casa deixou de ser compartimentada. Cozinha, sala, circulação e áreas sociais passaram a fazer parte de um único cenário contínuo.

Isso alterou completamente a forma como a construção é percebida.

Antes, cada ambiente era observado isoladamente. Agora, tudo está conectado.

E, nesse conjunto, qualquer falha se destaca.

A leitura do espaço passou a ser contínua. O olhar percorre superfícies, acompanha linhas e identifica desvios com facilidade. O que antes ficava restrito a um ambiente, hoje se propaga visualmente por toda a casa.

## **Superfícies ficaram mais expostas**

A construção contemporânea valoriza superfícies amplas, contínuas e com menos interferências visuais.

Pisos com peças de grande formato, paredes com menos recortes, redução de juntas aparentes e integração entre materiais criaram ambientes mais limpos e sofisticados. Mas também mais exigentes.

A iluminação, cada vez mais estratégica, reforça essa exposição. Luzes direcionadas, rasantes ou naturais destacam texturas, ressaltam volumes e evidenciam qualquer irregularidade.

O que antes podia ser disfarçado, hoje fica evidente.

A obra deixou de ter esconderijos.

## **O acabamento virou referência**

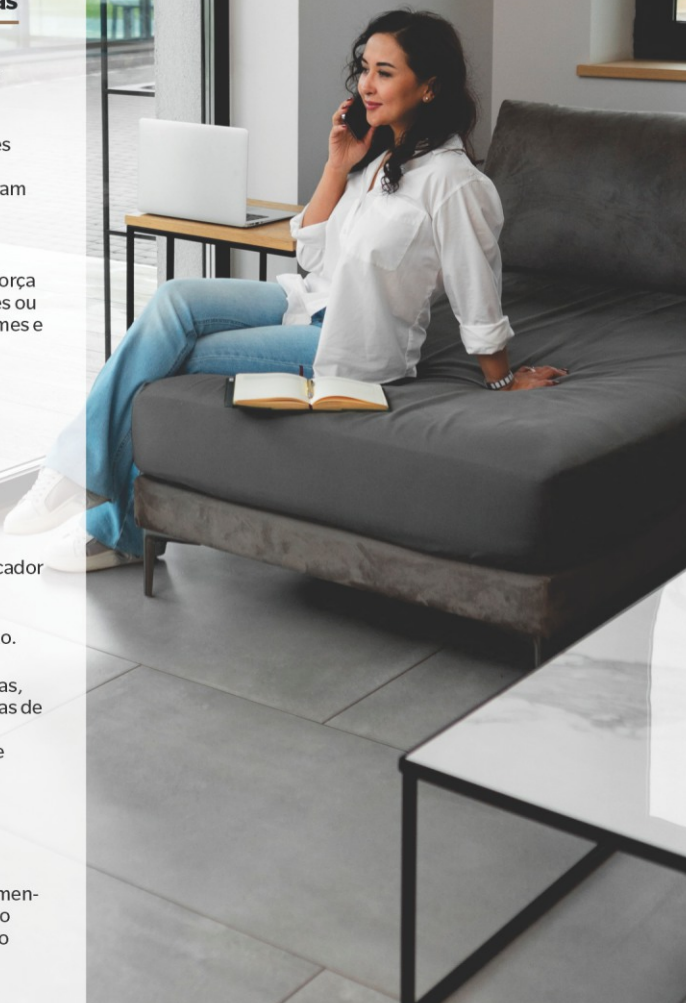
O acabamento passou a ser o principal indicador de qualidade.

Não apenas pela estética, mas pela execução.

Rejuntas desalinhadas, peças mal assentadas, cortes irregulares, diferenças de nível e falhas de encaixe deixaram de ser pequenos desvios. Passaram a definir a percepção do ambiente como um todo.

A qualidade deixou de ser interpretada. Passou a ser percebida de imediato.

Em muitos casos, não é necessário conhecimento técnico para identificar um erro. O próprio olhar do usuário reconhece quando algo não está correto.





## **O morador aprendeu a perceber**

O nível de exigência aumentou.

O acesso à informação transformou o comportamento do morador. Referências estão em todos os lugares: redes sociais, revistas, vídeos, visitas a outros ambientes.

O padrão visual subiu.

Hoje, o cliente compara, observa detalhes e cria expectativas mais altas. Ele não aceita mais falhas que antes eram consideradas normais.

A construção deixou de ser aceita como está. Passou a ser avaliada com mais rigor.

## **Pequenos erros, grandes consequências**

Na construção contemporânea, o impacto do erro não depende da sua dimensão.

Um desalinhamento de milímetros pode comprometer toda a leitura visual de um ambiente. Uma peça fora de nível pode gerar sombra, diferença de altura e sensação de descuido.

E, como os ambientes são contínuos, o erro se repete. Ele não fica isolado. Ele se multiplica.

Isso acontece porque o olhar humano busca padrão. Quando encontra repetição com pequenas variações, percebe imediatamente a falha.

## **O imprevisto perdeu espaço**

Durante anos, o imprevisto fez parte da obra.

Decisões eram tomadas durante a execução. Ajustes aconteciam conforme os problemas surgiam. Soluções rápidas resolviam situações imediatas.

Mas esse modelo deixou de ser suficiente. A construção atual exige precisão desde o início.

Projetos precisam ser compatibilizados, medidas precisam ser respeitadas e cada etapa depende da anterior. Quando algo é feito fora do planejado, o impacto aparece no resultado final.

O que não foi previsto dificilmente será corrigido depois.



*Compromisso e qualidade  
em areia e pedra para sua obra!*

**(11) 94013-1398**

**(11) 99860-6217**



Sacos 20Kg



Av. José Maria Marques de Oliveira, 1230  
Bairro Alvorada - Salto/SP

## Execução virou linguagem

A forma como a obra é executada passou a comunicar qualidade.

Linhas retas, alinhamentos consistentes, continuidade entre materiais e precisão nos encaixes deixaram de ser apenas critérios técnicos.

Viraram linguagem estética.

A execução deixou de ser invisível.

Ela passou a fazer parte da composição do ambiente.

Hoje, uma parede bem alinhada, um piso corretamente nivelado ou um acabamento preciso não são apenas bem feitos. Eles são percebidos, valorizados e associados diretamente à qualidade da construção.

## O erro permanece

Diferente do passado, onde falhas podiam ser escondidas ou corrigidas visualmente, hoje elas permanecem visíveis ao longo do tempo.

A simplicidade dos projetos, a integração dos espaços e a valorização das superfícies contínuas reduziram drasticamente a margem para esconder imperfeições.

Não há mais excesso de elementos para mascarar erros.

O erro não desaparece com o uso. Ele se torna parte do ambiente.

E, com o tempo, tende a se tornar ainda mais evidente.



SUA **OBRA NÃO** PODE **PARAR** POR **FALTA** DE **FERRAMENTAS!**



conte com a

**LOCAÇÕES E VENDAS**  
ferramentas em geral



Betoneiras



Containers



Compactadores



Andaimes e  
escoras



Vibradores de  
concreto



**e tem muito mais!**

 (11) 4602-2121

 Av. Brasília, 200 - Salto

Informações  
Escanee o QR Code



## Mais exigência, mais responsabilidade

Com isso, o nível de responsabilidade aumentou em todas as etapas da construção.

Projeto, escolha de materiais e execução passaram a exigir maior precisão. Cada decisão impacta diretamente no resultado final.

A margem para erro diminuiu.

E isso não se aplica apenas a grandes obras. Mesmo em projetos residenciais, os detalhes passaram a ter peso significativo.

Construir bem deixou de ser diferencial. Virou obrigação.

## Planejamento virou base da qualidade

Se antes era possível corrigir durante a obra, hoje a qualidade nasce no planejamento.

Compatibilização de projetos, definição de modulação, escolha adequada de materiais e previsão de execução são etapas fundamentais.

A obra precisa começar certa.

Porque corrigir depois nem sempre é possível. E, quando é, costuma ser mais caro e menos eficiente.



# Constru Casa & Lar


MATERIAIS PARA CONSTRUÇÃO

Pagamento Facilitado



Do Básico ao Acabamento

- Areia
- Pedra
- Pedrisco
- Cimento
- Telhas
- Tijolos
- Elétrica
- Ferramentas
- Encanamentos



Utilidades domésticas



## Ferragem Armada

SOB MEDIDA



- Vergalhão
- Colunas
- Sapatas
- Treliças
- Baldrames
- Malhas Pop
- Vigas
- Estribos



# JOSI

PISCINA E SPA



- 🌊 Piscinas de Fibra
- 🌊 Spas Personalizados
- 🌊 Pergolados
- 🌊 Decks
- 🌊 Acabamentos Premium



*Transforme seu espaço com luxo e bem estar*

Atendemos  
em Salto  
e Região

Escaneie o QR CODE




- ✓ Projetos Exclusivos
- ✓ Acabamento de Alto Padrão
- ✓ Equipe Especializada e Garantia de Satisfação



Solicite um orçamento  
gratuito pelo WhatsApp.

 (11) **99706-8514**

 Rua Nove de Julho, 1523  
Bela Vista, Salto - SP



## Construir bem é construir certo

Hoje, construir bem não é apenas entregar um ambiente funcional.

É garantir que cada detalhe esteja correto, que a execução respeite o projeto e que o resultado final seja coerente com o que foi planejado.

Não basta parecer bem feito.

Precisa ser.

A diferença está nos milímetros, nos alinhamentos, nas transições entre materiais e na precisão da execução.

## Quando o erro aparece, a qualidade desaparece


No fim, a construção contemporânea trouxe uma mudança definitiva.

O erro deixou de ser tolerado.

Ele deixou de ser escondido.

E passou a ser percebido imediatamente.

E, nesse novo cenário, a qualidade não é mais um diferencial. É o mínimo esperado.



# VIDRAÇARIA RIBEIRO & CELIO ESQUADRIAS

SOLUÇÕES COMPLETAS EM VIDRO E ESQUADRIAS

**QUALIDADE  
QUE PROTEGE  
ACABAMENTO  
QUE VALORIZA**

Esquadrias em alumínio, telas mosquiteiras e fechamentos em vidro. Portas de vidro e box. Instalação de vidros temperados com design moderno, durabilidade e instalação especializada.



PROTEÇÃO  
CONTRA INSETOS



ALUMÍNIO  
DE ALTA QUALIDADE



INSTALAÇÃO  
ESPECIALIZADA



DESIGN MODERNO  
E SOFISTICADO



ACABAMENTO  
PREMIUM

(11) 9.6372-9350



VIDRAÇARIA  
RIBEIRO

(11) 9.9605-8849




CELÍO  
ESQUADRIAS



RUA 24 DE  
OUTUBRO, 2374  
JD STA. LÚCIA - SALTO




BOX E VIDROS TEMPERADOS



TELAS MOSQUITEIRAS



FECHAMENTOS



ESQUADRIAS

SOLUÇÕES SOB MEDIDA  
PARA CADA PROJETO



SERVIÇOS

MANUTENÇÃO INDUSTRIAL

# SOLUÇÕES COMPLETAS

Excelência em serviços industriais com qualidade, precisão e experiência.

## SERVIÇOS



ELÉTRICA INDUSTRIAL E RESIDENCIAL



HIDRÁULICA INSTALAÇÃO E MANUTENÇÃO



MANUTENÇÃO E INSTALAÇÃO INDUSTRIAL



11 9514-8366  
11 91693-5214  
11 98710-6011

## FERRAGENS ARMADAS

# PRECISÃO E QUALIDADE GARANTIDAS

Ferragens armadas e materiais para construção com entrega rápida e segura para sua obra.



SOLICITE SEU ORÇAMENTO!



ENTREGA RÁPIDA E SEGURA!

g\_f\_serviços

gf.ind.comercio@gmail.com



11 95194-8366  
11 916963-5214  
11 98710-6011



Rua Roque Lazzavera, 1191  
Jd. Santa Marta - Salto



# Tipos de Blocos Estruturais

Eficiência,  
Resistência  
e Inteligência  
na Construção

Por Priscilla Gimenez

A busca por sistemas construtivos mais eficientes tem transformado a forma como as obras são planejadas e executadas. Entre essas soluções, os blocos estruturais se destacam por integrar função estrutural e vedação em um único elemento, otimizando tempo, reduzindo custos e elevando o padrão de execução.

Diferente dos sistemas convencionais, onde pilares, vigas e paredes desempenham funções separadas, a alvenaria estrutural permite que as próprias paredes suportem as cargas da edificação. Isso simplifica o processo construtivo e exige maior precisão desde o projeto até a execução.

Mais do que uma alternativa, os blocos estruturais representam uma mudança de lógica na construção: menos etapas, menos desperdício e maior controle do resultado final.

forro  
vinílico

**LIMA**  
**GESSO**  
Experiência e Qualidade

A melhor  
**SOLUÇÃO**  
para um **TETO**  
**AMADEIRADO**

Solicite seu  
orçamento  
com a  
**Lima Gesso!**

Forros vinílicos  
para qualquer projeto



Comerciais



Residenciais



Industriais



Áreas Amplas

· MOLDURAS · SANCAS · DIVISÓRIAS · FORROS  
· GESSO LISO · REVESTIMENTOS 3D



11 4098-1201  
11 96861.7005



limagessosalto@hotmail.com



PRESTAÇÃO DE SERVIÇOS  
E VENDA DE MATERIAIS



limagessosalto



Av. José Maria Marques de Oliveira, 1060 - Salto - SP

## Tipos de Blocos Estruturais

A escolha do material influencia diretamente no desempenho da obra.

### Bloco Estrutural de Concreto:

Apresenta alta resistência mecânica e é indicado para edificações que exigem maior capacidade estrutural. É amplamente utilizado em sobrados e construções de múltiplos pavimentos.

### Bloco Estrutural Cerâmico:

Mais leve, facilita o manuseio e reduz a carga sobre a fundação. Oferece bom desempenho térmico e acústico, sendo muito utilizado em residências.

Ambos cumprem função estrutural, mas possuem características distintas que devem ser avaliadas conforme o projeto.

## Diferença Entre Bloco Estrutural e de Vedação

Um dos erros mais comuns em obra é confundir funções.

• **Bloco Estrutural:** suporta cargas e faz parte da estrutura da edificação

• **Bloco de Vedação:** apenas divide ambientes, sem função estrutural

Utilizar o material errado compromete a segurança e o desempenho da construção.

A definição correta deve sempre partir do projeto.

## Vantagens do Sistema Estrutural

A adoção dos blocos estruturais traz benefícios diretos na execução e no resultado da obra.

- Redução no uso de aço e concreto
- Menor tempo de execução
- Menos desperdício de material
- Facilidade na passagem de instalações
- Melhor controle dimensional da obra
- Redução de retrabalho

A racionalização do sistema construtivo é um dos seus maiores diferenciais.



## Cuidados na Execução

Apesar das vantagens, a alvenaria estrutural exige atenção técnica.

### Projeto Bem Definido:

Todas as paredes, aberturas e instalações devem estar previstas antes do início da obra.

### Alinhamento e Nivelamento:

Erros nas primeiras fiadas comprometem toda a estrutura.

### Uso de Materiais Adequados:

Argamassa, graute e armaduras devem seguir especificações corretas.

### Respeito à Modulação:

Cortes improvisados e adaptações prejudicam o desempenho estrutural.

A execução precisa ser precisa.

## Limitações do Sistema

Nem toda obra é adequada para alvenaria estrutural.

- Dificuldade para reformas futuras
- Menor flexibilidade de layout
- Exige mão de obra qualificada
- Dependência de projeto bem detalhado

Alterações após a construção podem comprometer a segurança da edificação.

Comércio de Ferro e Aço

# LA FER AÇO




## Madeiras



- Tábuas
- Madeirito
- Sarrafos
- Pontaletes
- Telhas
- Vigas
- Caibros
- Ripas



## Ferragem Armada



(11) 99436-9833 

(11) 94797-8677 

Rua 9 de Julho, 1793 - Vila Roma - Salto - SP

 laferacovendas@uol.com.br

## Aplicação Correta Garante Resultado

A eficiência dos blocos estruturais está diretamente ligada à forma como são utilizados.

Quando bem aplicados, entregam uma obra mais rápida, econômica e com excelente desempenho estrutural. Quando mal executados, podem gerar problemas difíceis de corrigir.

A decisão de utilizar esse sistema deve considerar projeto, execução e uso final do espaço.

## Construir com Inteligência

Os blocos estruturais representam um avanço na forma de construir, trazendo mais eficiência e controle para a obra. Não se trata apenas de escolher um material, mas de adotar um sistema que exige planejamento e entrega resultado.

Em um cenário onde tempo, custo e qualidade precisam caminhar juntos, soluções construtivas bem aplicadas fazem toda a diferença.

Porque na construção, mais importante do que levantar paredes, é garantir que elas funcionem com segurança, precisão e durabilidade ao longo do tempo.




**VIDRAÇARIA RIBEIRO**

- Box Temperados
- Espelhos
- Vidros Comuns e Temperados

**WhatsApp é no Fixo (11) 4029-5338** 

**Cel: (11) 96372-9350**  
joelitobrito@gmail.com

Rua 24 de Outubro 2374, (próx. a Casa do Norte)  
Jd. Santa Lúcia - Salto - SP

Do simples  
ao exclusivo!  
transformando  
seu ambiente!


# MARTINS MARMORARIA



Granitos, Mármore,  
Dolomíticos e Quartzos  
Sob Medida



Pias, Lavatórios,  
Escadas, Fachadas, Peitoril,  
Soleiras e Túmulos.



(11) 4840-9476



Marmorariamartins\_mv



Av. Padroeira, nº 26  
Jd. São Gabriel II - Salto - SP

Atendimento  
exclusivo pelo  
WhatsApp



11.97531-8473





# URBAN JUNGLE

## Quando o Verde Invade a Decoração

Por Priscilla Gimenez

Trazer plantas para dentro de casa deixou de ser apenas um detalhe decorativo e passou a definir ambientes inteiros. O estilo Urban Jungle surge justamente dessa proposta: integrar a natureza ao cotidiano urbano, criando espaços mais vivos, acolhedores e conectados com o natural.

Mais do que quantidade, esse estilo valoriza a forma como o verde ocupa o ambiente. Plantas de diferentes portes, volumes e tonalidades se combinam para transformar o espaço, criando uma atmosfera leve e ao mesmo tempo marcante.

Em meio à rotina acelerada das cidades, o contato com elementos naturais dentro de casa se torna uma forma de equilíbrio. O ambiente deixa de ser apenas funcional e passa a oferecer sensação de bem-estar.

### O Que Define o Estilo Urban Jungle

A composição vai além de simplesmente adicionar plantas. Existe uma construção visual que equilibra natureza e decoração.

- **Presença do Verde:** Plantas são protagonistas. Espécies grandes, médias e pequenas convivem no mesmo espaço, criando camadas visuais.
- **Variedade de Folhagens:** Diferentes formatos e texturas tornam o ambiente mais dinâmico e interessante.
- **Integração com Elementos Naturais:** Madeira, fibras e materiais orgânicos reforçam a conexão com a natureza.
- **Distribuição Orgânica:** As plantas não seguem uma disposição rígida, mas sim uma composição mais livre e natural.
- **Luz Natural em Evidência:** Ambientes bem iluminados valorizam o crescimento das plantas e destacam o verde.



## Como Aplicar o Urban Jungle na Prática

Incorporar esse estilo não exige grandes mudanças, mas sim escolhas bem direcionadas.

- **Comece com Espécies Resistentes:** Plantas de fácil manutenção ajudam a criar base sem exigir cuidados complexos.
- **Trabalhe Diferentes Alturas:** Utilize suportes, prateleiras e vasos no chão para criar profundidade.
- **Evite Excesso Desorganizado:** Apesar da proposta natural, o equilíbrio visual é essencial para não gerar poluição.
- **Escolha Vasos Harmoniosos:** Tons neutros ou terrosos ajudam a valorizar o verde sem competir com ele.
- **Aproveite Cantos e Espaços Vazios:** Áreas pouco utilizadas podem se transformar em pontos de destaque.
- **Misture com a Decoração:** Livros, quadros e objetos devem dialogar com as plantas, não disputar atenção.

## Ambientes que se Transformam com o Verde

O Urban Jungle pode ser aplicado em diferentes espaços da casa.

- **Salas:** Criam ambientes mais acolhedores e com identidade visual marcante.
- **Quartos:** Contribuem para sensação de calma e conforto.
- **Varandas:** Potencializam a conexão com o exterior.
- **Cozinhas:** Permitem unir funcionalidade e estética com ervas e pequenos vasos.

Cada ambiente ganha uma nova leitura ao incorporar o verde de forma estratégica.

## O Equilíbrio Entre Natureza e Espaço

Um dos principais pontos do estilo é saber dosar. O excesso pode gerar sensação de desordem, enquanto a falta de variedade reduz o impacto visual.

**O segredo está na composição:** combinar plantas de diferentes tamanhos, manter circulação livre e respeitar o espaço disponível.

A ideia não é transformar a casa em uma floresta, mas sim trazer a presença da natureza de forma integrada e harmoniosa.

## Mais do que Estética

O Urban Jungle vai além da decoração. Ele representa uma mudança na forma de viver o espaço.

Ambientes com plantas tendem a ser mais agradáveis, mais leves e mais conectados com o ritmo natural. O verde quebra a rigidez dos elementos urbanos e traz vida para dentro da casa.

Mais do que compor um cenário bonito, esse estilo cria espaços que respiram, acolhem e transformam a experiência de morar.



70 anos impulsionando resultados de quem constrói de verdade com mais de 200 opções de máquinas e equipamentos.

→ Conte conosco para o sucesso dos seus projetos.

↙ **Banheiro Químico**

↙ **Plataforma Elevatória**

↙ **Betoneira**

↙ **Triturador de Entulho**

↙ **Container**

↙ **Compactador**



**Loja Itu (Matriz)**

☎ 11 2118-0605

Av. Dr. Octaviano Pereira  
Mendes, 1241.

**Loja Itu (Vila Nova)**

☎ 11 2118-0600

Av. Tiradentes, 380.

**Loja Indaiatuba**

☎ 19 3500-6483

Rua Antônia Martins Luiz, 248.

# LORENZON



rdade,



Locação de equipamentos

**Loja Itupeva**

☎ 11 4496-6556

Av. Brasil, 1570.

**Loja Salto**

☎ 11 4029-7773

Rua Escócia, 567.

**Loja Porto Feliz**

☎ 15 3116-7700

Av. Monsenhor Seckler, 1477.



# Decisões Invisíveis

Por Priscilla Gimenez

## Por que a bagunça começa em pequenas escolhas

A desorganização raramente surge de forma repentina. Na maioria das vezes, ela é construída aos poucos, em decisões simples e quase imperceptíveis ao longo do dia. Um objeto deixado fora do lugar, uma tarefa adiada, uma pequena escolha que parece irrelevante no momento.

Essas ações isoladas não parecem causar impacto imediato. No entanto, quando se repetem, criam um acúmulo silencioso que transforma o ambiente sem que isso seja percebido de forma clara. A organização não se perde de uma vez. Ela se dissolve em pequenas decisões diárias.



### Novo Equipamento Mini Escavadeira E27z



- Mini carregadeira / Mini retro com:  
- Garfo pallet / Capacid. de carga de 790 kg;
- Martelo Rompedor;
- Broca perfuratriz nas medidas 150 mm, 250 mm, 300 mm e 400 mm;
- Profundidade máxima de 5,7 mt.
- Terra para aterro 5m<sup>3</sup> e 12m<sup>3</sup>

- Demolição e Retirada de Entulho
- Terraplenagem em geral



Conte sempre com a

**TRANSTEL**  
TERRAPLENAGEM

(11) 9-4732-7795



Aceitamos Cartões!



## Como as Pequenas Escolhas se Acumulam

A rotina é formada por ações rápidas e automáticas. Justamente por isso, muitas decisões passam despercebidas.

- Deixar um objeto fora do lugar “por enquanto”
- Adiar uma tarefa simples
- Acumular pequenas pendências
- Evitar resolver algo imediato

Cada uma dessas escolhas reduz a organização de forma sutil. O problema não está na ação isolada, mas na repetição constante.

Com o tempo, o que era pequeno se torna visível.

## O Impacto do Automático no Dia a Dia

Grande parte das decisões domésticas acontece no modo automático. Isso facilita a rotina, mas também contribui para a desorganização quando não há consciência das ações.

Quando o comportamento é repetido sem atenção, a tendência é escolher sempre o caminho mais fácil, não o mais eficiente. Guardar depois parece mais simples do que guardar na hora. Resolver mais tarde parece mais leve do que agir no momento.

Esse padrão se repete ao longo do dia, criando um ambiente que perde ordem sem grandes eventos.

## Quando o Problema Não é Percebido


A desorganização causada por pequenas decisões é difícil de identificar porque não existe um ponto exato de ruptura.

Não há um momento claro em que a casa “fica bagunçada”. Existe apenas uma soma gradual de escolhas que, juntas, alteram o ambiente.

Isso faz com que a sensação de desordem apareça de forma repentina, mesmo tendo sido construída lentamente.



**PONTUAL**  
Locação de Caçambas



Locação de Caçambas



Transporte Seguro



Destinação correta do entulho.



Atendemos Salto e região



(11) 4028-5161



Av. Brasília, 200 - Salto

Informações  
Escaneie o QR Code



## Ajustando o processo no dia a dia

Mudar a organização da casa não exige grandes ações, mas sim ajustes nas decisões cotidianas.

- Resolver pequenas tarefas imediatamente
- Evitar deixar objetos “temporariamente” fora do lugar
- Reduzir o número de decisões necessárias
- Criar hábitos simples e repetitivos

Quando as ações passam a ser feitas no momento certo, o acúmulo deixa de existir.

## A Força das Pequenas Ações

Ambientes organizados são resultado de consistência, não de esforço pontual.

Guardar algo leva poucos segundos. Adiar pode gerar minutos, horas ou até dias de trabalho depois. A diferença está na decisão tomada no momento.

Pequenas escolhas, quando repetidas, constroem o ambiente de forma contínua.

## Benefícios de Ajustar as Decisões Diárias

- Redução do acúmulo gradual
- Menor esforço para manter a organização
- Rotina mais leve e eficiente
- Ambientes mais funcionais
- Sensação constante de controle



**A organização não depende de grandes mudanças, mas da forma como pequenas decisões são feitas ao longo do dia. Ao trazer mais consciência para essas escolhas, o ambiente se mantém equilibrado de forma natural e contínua.**

www.portalsulmadeiras.com.br



Venha **conhecer** o melhor portal das **Madeiras!**



Qualidade e Sofisticação

**PORTALSUL**  
MADEIRAS

Portas Maciças | Portas Alto Padrão | Puxadores e fechaduras  
Portas | Esquadrias | Batentes

Av. José Maria Marques, 1261 / 1283 | Salto - SP

Fones (11) 4028-1716 | 4021-2732

clarice@portalsulmadeiras.com.br | Whatsapp (11) 97552-8000

Horário 8:00 às 17:30 | Sábado 8:00 às 12:00

**F** **Facility**

Imposto sem erros na

**Declaração!**

A gente cuida de tudo

Regularidade fiscal começa com uma boa declaração de imposto de renda

Consulte-nos   
**(11) 97505-9075**



O nosso negócio é facilitar o seu.

# EQUIPISCINAS

TUDO PARA SUA PISCINA

☎ (11) 4029-6424 ☎ (11) 94727-2675 ☎ (11) 97151-3726

Projetos e  
Construções  
de Piscinas!



## Serviços:


- Piscinas de Vinil e Alvenaria
- Móveis e Acessórios para Piscinas
- Aquecimento Solar e Trocador de Calor
- Saunas Vapor e a Gás
- Filtros e Bombas para Piscinas Sodramar, Jacuzzi, Meka e Dancor



Tudo em produtos para o tratamento da sua piscina

## Produtos para piscina

Aquecimento Solar para sua piscina!



Promoção de Filtros

Filtros e Bombas

SODRAMAR



Sodramar e Jacuzzi



Lançamento

**Syllent**

Eletrônico  
Água Fria

Bomba de pressurização hidráulica residencial



Loja 1

Rua Joaquim Nabuco, 401  
Centro - Salto - SP  
Fone 11 4029-6424

Loja 2

Av. José Maria Marques de Oliveira, 1327  
Jd. São João - Salto - SP  
Fone 11 4029-1024

e-mail:  
equipiscinas@uol.com.br



# ALUMIN

## ESQUADRIAS

QUALIDADE QUE

*Transforma*

DETALHES QUE

*Valorizam*



PORTA



JANELA



PORTÃO



CORRIMÃO



BOX



### ALTA QUALIDADE

Materiais premium e acabamento impecável



### DESIGN MODERNO

Soluções que unem estética e funcionalidade.



### DURABILIDADE

Resistência e segurança para o seu dia a dia.

RESIDENCIAL

COMERCIAL

CORPORATIVO

INDUSTRIAL



AV. JOSÉ MARIA MARQUES  
DE OLIVEIRA, 1316 - SALTO - SP



Siga

@aluminsalto



WhatsApp  
(11) 99326-9715



# Iluminação Residencial

## Como Evitar Erros e Valorizar o Ambiente

Por Priscilla Gimenez



A iluminação é um dos elementos mais importantes dentro de um projeto residencial, mas muitas vezes acaba sendo deixada em segundo plano. Mais do que simplesmente clarear o ambiente, a luz influencia diretamente no conforto, na funcionalidade e até na percepção dos espaços.

Quando bem planejada, a iluminação valoriza a decoração, destaca pontos estratégicos e cria diferentes sensações ao longo do dia. Por outro lado, escolhas inadequadas podem gerar desconforto visual, ambientes frios ou até prejudicar o uso do espaço. Entender os principais erros é o primeiro passo para acertar.

# LAJES PARAÍSO

TRELIÇADAS E MATERIAIS PARA CONSTRUÇÃO

PARCELE  
EM ATÉ

# 12x



\*CONSULTE  
CONDIÇÕES

H08 • H12 • H16 • H20 • H25 • H30

 ATENDEMOS  
TODAA  
REGIÃO!

 ENTREGA  
RÁPIDA

 SOLICITE SEU  
ORÇAMENTO



### SOLICITE SEU ORÇAMENTO

(11)  
97282-9278



Av. Primavera, 60  
Vila Progresso - Itu

Fone (11) 4023-1647



# PREMIAR

Ar-Condicionado

# AR

CONDICIONADO



INSTALAÇÃO - PROJETOS  
MANUTENÇÃO - VENDAS



(11) 93318-0923



(11) 96403-2023



## Erros Comuns na Iluminação

Algumas falhas são recorrentes e podem ser evitadas com ajustes simples.

### Luz Excessivamente Branca:

A luz fria, quando usada de forma inadequada, deixa o ambiente impessoal e pouco aconchegante, especialmente em salas e quartos.

### Falta de Pontos de Luz:

Utilizar apenas uma luminária central limita o conforto visual e cria sombras indesejadas no ambiente.

### Iluminação Mal Posicionada:

Luzes mal distribuídas podem gerar ofuscamento ou destacar áreas que não deveriam ser o foco.

### Ausência de Iluminação Indireta:

Ambientes sem luz indireta tendem a ficar mais duros e menos acolhedores.

## Tipos de Iluminação

Compreender os tipos de luz ajuda a criar um ambiente mais equilibrado.

### Iluminação Geral:

Responsável por iluminar todo o espaço de forma uniforme. Normalmente feita com plafons ou luminárias centrais.

### Iluminação Direta:

Focada em áreas específicas, como bancadas, mesas ou locais de leitura.

### Iluminação Indireta:

Reflete em paredes ou tetos, criando uma luz suave e agradável.

### Iluminação Decorativa:

Valoriza elementos como quadros, plantas ou objetos, contribuindo para o visual do ambiente.

## Luz Quente, Neutra e Fria: Entenda a Diferença

A escolha da temperatura de cor influencia diretamente na sensação do ambiente e no conforto visual.

### Luz Quente:

Possui tonalidade amarelada, criando uma atmosfera mais aconchegante e relaxante. É ideal para salas, quartos e áreas de descanso.

### Luz Neutra:

Apresenta um equilíbrio entre o branco e o amarelado. É versátil e funciona bem em ambientes como cozinhas, escritórios e áreas de circulação.

### Luz Fria:

Tem tonalidade mais branca ou levemente azulada, proporcionando maior sensação de clareza e foco. Indicada para locais que exigem atenção, como banheiros, áreas de serviço e espaços de trabalho.



**Madeira América**  
 +55 5265-5214  
 Email: vendas@ma.com.br

**Madeira América**  
 IBAMA  
 Madeira Certificada pelo IBAMA

Solicite seu orçamento!

Siga nossas redes sociais:  
 f Madeira América  
 @ americamadeira

(11) 4021-4430  
 (11) 9.5265.5214

vendas.americasalto@gmail.com  
 madeira.america@terra.com.br

Av. Malásia, 1357 - Jd. Panorama - Salto - SP

**IEZO**  
 MOTORES ELÉTRICOS

Rebobinamento e Manutenção de motores, moto-bombas

11 96440-4989

Rua Costa Rica, 21 - Jd. das Nações - Salto

# Azul Piscinas

Aqui seu lazer é completo!

• Construção de Piscinas

Vinil e Alvenaria

f Azul Piscinas Salto

Instagram azulpiscinas.salto

## • Troca de Vinil e Areia

- Saunas Secas e a Vapor
- Produtos químicos e manutenção em geral
- Cercas Removíveis para Piscinas
- Filtro e bomba de piscinas em geral
- Tratamento sem Cloro, Ionizador e Ozônio
- Capas térmicas, Proteção, Alarmes e Acessórios
- Rede de Proteção para Piscina e Sacada



acesse nosso site: [www.apiscinas.com.br](http://www.apiscinas.com.br)



Bombas e Filtros



SODRAMAR E VEICO

TRATAMENTO COM OZÔNIO PARA PISCINAS E CARIÓTIPO D'ÁGUA



AQUECEDORES SOLARES VIA SOL



DISK ENTREGAS (11) 4456-6092

Av. José Maria Marques de Oliveira, 492 - Box 2 e 3 - Vila Norma - Salto / SP  
contato@apiscinas.com.br

## Aplicação nos Ambientes

Cada espaço da casa exige um tipo de iluminação mais adequado.

### Sala de Estar:

Prefira luz quente e pontos indiretos para criar conforto e aconchego.

### Cozinha:

Exige iluminação mais clara e direta, principalmente em áreas de preparo.

### Quarto:

A iluminação deve ser suave, com possibilidade de pontos de leitura.

### Banheiro:

Precisa de luz uniforme, principalmente na região do espelho.

## Dicas Práticas para Melhorar a Iluminação

Algumas mudanças simples fazem grande diferença no resultado final.

### Use luz quente em ambientes de descanso:

Traz mais conforto e sensação de acolhimento.

### Combine diferentes pontos de luz:

Evita sombras e melhora a funcionalidade.

### Aposte em iluminação indireta:

Valoriza o ambiente e deixa o espaço mais sofisticado.


### Evite exageros:

Equilíbrio é fundamental para não sobrecarregar o visual.

## Luz que Transforma

A iluminação certa é capaz de transformar completamente um ambiente, tornando-o mais funcional, confortável e visualmente agradável. Com pequenas mudanças e escolhas mais conscientes, é possível melhorar significativamente a qualidade dos espaços sem a necessidade de grandes intervenções.

Um cuidado simples, mas que faz toda a diferença no dia a dia da casa.



- Box para Banheiro
- Portas e Janelas em vidro temperado
- Portas Sanfonadas
- Telas Mosquiteiras
- Persianas e Cortinas
- Divisórias
- Forros
- Pisos



### Telefones

Itu: (11) 4023-6355  
Salto: (11) 4028-1138  
Indaiatuba: (19) 3834-4369

### Show Room

Rua Santa Rita, 1192  
Centro - Itu/SP

### WhatsApp

(11) 96393-4994

# Della Cor visita sua obra!

Consultoria  
e Estudo  
de Cores



Renovar faz bem.

Pagamento facilitado



Desconto especial em  
todas as linhas e marcas

**DELLA**  
Cor  
Tintas

☎ 11 4021-4546

Linha completa de tintas,  
complementos e acessórios

📱 /Redes Sociais @dellacortintas



Solicite um Orçamento

11 99656.6640



Av. José M. Marques de Oliveira, 451  
Vila Norma, Salto - SP

Chama  
no Whats  
e solicite  
sua visita!





REINAUGURAMOS

# UM NOVO ESPAÇO, AINDA MAIS COMPLETO

O maior garden de Salto,  
agora em um *novo nível*



Mais amplo, mais moderno e preparado para oferecer ainda mais variedade, conforto e qualidade para você.

Aqui, você encontra tudo, para transformar qualquer ambiente com *vida, cor e natureza.*



MAIS ESPAÇO  
MAIS VARIEDADE  
A MESMA **PAIXÃO**  
POR PLANTAS.

*Garden  
& Lifestyle*



## Presentes que encantam em todos os momentos

Surprenda em datas especiais como **Dia das Mães**, **Dia dos Namorados** e ocasiões inesquecíveis com flores e plantas que encantam.



PLANTAS



FLORES



VASOS



DECORAÇÕES



ACESSÓRIOS



MUDAS FRUTÍFERAS

*Tudo para o seu jardim e para a vida!*



RUA FLORIANO PEIXTO, 166  
CENTRO - SALTO/SP



(11) 99481-8675



galpaodasplantassalto

Escaneie o QR Code  
e fale conosco  
pelo **WhatsApp!**





# Composição de Vasos Decorativos

Equilíbrio e  
Estilo no  
Paisagismo

Por Priscilla Gimenez

ESCANEBRE O QR CODE



✓ ITU E REGIÃO

**DISK**  
**CAÇAMBA**  
ENTULHO

Solicite seu  
orçamento

O melhor PREÇO pelo  
melhor SERVIÇO é só aqui!

Informações

(11) 97524-3573

→ siga-nos:

rvareiaepedra

RV - Areia & Pedra



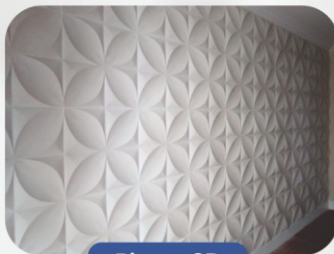


Qualidade que faz a diferença!

Soluções em gesso para o seu projeto



Isolamento termo-acústico




Placas 3D



Painéis Decorativos



Divisórias Cimentícias




Molduras em Gesso



Forro em Drywall




Sanca - Rasgo Iluminado



Revestimento em Gesso



Divisórias Drywall



Sanca Aberta

[www.QUALLYGESSO.COM](http://www.QUALLYGESSO.COM)  
[contato.QUALLYGESSO@hotmail.com](mailto:contato.QUALLYGESSO@hotmail.com)

(11) 4013-4138 | (11) 99954-5827 

Rua Carolina Lucca Vaz, 396 - Sala 06  
Itu - Novo Centro, Itu

*Siga nossas redes sociais*

 @QUALLYGESSO

 QUALLYGESSO

A composição de vasos é uma solução prática e versátil para transformar ambientes, trazendo mais vida, organização e personalidade ao espaço. Seja em áreas internas ou externas, o uso estratégico de diferentes vasos e plantas permite criar cenários equilibrados, valorizando tanto a decoração quanto o paisagismo.

Mais do que simplesmente agrupar plantas, a composição envolve harmonia entre alturas, cores, texturas e proporções. Quando bem planejada, ela se torna um ponto de destaque no ambiente, capaz de transmitir leveza, sofisticação e conexão com a natureza.



### Como Criar uma Boa Composição

Como Criar uma Boa Composição  
O segredo está no equilíbrio visual e na escolha adequada dos elementos.

#### Variedade de Alturas:

Combine vasos de diferentes tamanhos para criar movimento. Plantas mais altas ao fundo e menores à frente ajudam a dar profundidade e organização ao conjunto.

#### Harmonia de Cores:

É importante que vasos e plantas conversem entre si. Tons neutros trazem elegância, enquanto cores mais vibrantes criam destaque e personalidade.

#### Texturas e Formas:

Misturar folhagens volumosas com plantas mais delicadas cria contraste visual e deixa a composição mais interessante.

#### Quantidade Equilibrada:

Evite excesso de elementos. O ideal é manter uma composição limpa, onde cada peça tenha seu espaço e destaque.



**MEGA SALDÃO DE COLCHÕES**

**FabriStofados**  
Desde 1987

**MOLAS ENXAGUADAS**

**Colchão Casal Ilhéus**  
138 x 188 x 26 cm

Apenas R\$

**1.190,00**

\*Oferta válida para pagamento à vista.

11 4022-2704 | 11 4022-3774 - [fabristofados@fabristofados.com.br](mailto:fabristofados@fabristofados.com.br)  
Rua Professor Luiz Miguel Christofoletti, 600 - Bairro São José - Itu/SP

## TONINHO

PISCINAS E AQUECEDORES

R\$ **8.900,00**  
a vista

Utilize a piscina o ano todo!

**Aquecedor Trocador de Calor GRE 25**  
**Piscinas até 24.000L**  
**220V com Pannel Digital GRE**

Oferta válida até 31/05/25 ou enquanto durarem os estoques

**11 99799-4807**

Rod. Waldomiro C. de Camargo, Km 57,7 - Itu - SP

Desde  
1985

# Sua casa tem TRINCAS? Temos a Solução!



[www.trincas.net](http://www.trincas.net)

(11) 98219-7931  (11) 98219-8034 



[eng.divanir@jundbase.com.br](mailto:eng.divanir@jundbase.com.br)  
[engenheiro.divanir@gmx.com](mailto:engenheiro.divanir@gmx.com)

Informações  
escaneie o QR Code



## Tipos de Vasos e Combinações

A escolha dos recipientes influencia diretamente no resultado final.

### Vasos de Cerâmica:

Clássicos e versáteis, combinam com diferentes estilos e ajudam a manter a umidade do solo.

### Vasos de Cimento:

Trazem um visual moderno e urbano, ideais para ambientes contemporâneos.

### Vasos de Plástico:

Leves e práticos, são ótimos para áreas externas e facilitam a movimentação.

### Mistura de Materiais:

Combinar diferentes materiais pode enriquecer o visual, desde que haja equilíbrio nas cores e proporções.



## Tintas Juma

Decidir a tinta ideal para o ambiente é uma tarefa muito mais fácil quando a sua escolha é



*Um novo ambiente dentro de cada lata*



(11) 95472-8922  
4021-4442 / 4029-2691

Rua 7 de Setembro, 130  
Esq. com Rui Barbosa - Centro - Salto



DESDE  
1977

**EMOTISAN**

CRECI: 100387



- Empreiteira de Obras
- Negócios Imobiliários
- Construções

11 99492-8585  
11 99989-1183

www.emotisan.com.br  
emotisansantana@uol.com.br



**STUDIO MS**  
ENGENHARIA - ARQUITETURA - DESIGN

**MARLON REIS SANTANA**  
ENGENHEIRO CIVIL

CREA / SP 5061484030

- Engenharia Civil • Projetos • Arquitetura

11 96647-5045  
marlon.santana@uol.com.br



Escritório (11) 4028-0151

Rua Prudente de Moraes, 160 - Centro, Salto/SP

# OBRA EM RITMO: FORNECEDOR À ALTURA

ESCOLHER O FORNECEDOR CERTO  
FAZ DIFERENÇA NO CRONOGRAMA

- ✓ *Estoque disponível para atender sua obra.*
- ✓ *Fornecimento contínuo para acompanhar o cronograma*
- ✓ *Produção automatizada e controle dimensional rigoroso*
- ✓ *Qualidade certificada pelo PSQ — Programa Setorial de Qualidade*



INCARGEL  
INDÚSTRIA DE CERÂMICA

[www.incargel.com.br](http://www.incargel.com.br)

Faça seu orçamento  
pelo WhatsApp



(11) 4022-3784



Estrada do Jacú, s/n  
Bairro Itaim-Caixa Postal: 544  
CEP: 13.310-220 - Itu/SP

## Aplicação nos Ambientes

A composição de vasos pode ser adaptada a diferentes espaços da casa.

### Salas e Ambientes Internos:

Pequenos conjuntos próximos a móveis ou cantos vazios criam pontos de destaque sem sobrecarregar o espaço.

### Varandas e Sacadas:

Permitem composições mais livres, explorando alturas e volumes de forma mais marcante.

### Jardins Externos:

Podem complementar canteiros ou criar áreas verdes independentes, trazendo dinamismo ao paisagismo.

### Entradas e Corredores:

São ideais para criar uma recepção mais acolhedora e convidativa.



## Cuidados Essenciais

Algumas práticas garantem a durabilidade e beleza da composição, confira.

### Rega Adequada:

Cada planta possui necessidades específicas, por isso é importante observar a frequência ideal para cada espécie.

### Drenagem Eficiente:

Vasos devem possuir furos para evitar acúmulo de água e possíveis danos às raízes.

### Posicionamento Correto:

Respeite a necessidade de luz de cada planta para manter o desenvolvimento saudável.

### Manutenção Regular:

Remover folhas secas e fazer pequenas podas ajuda a manter o visual sempre bonito.

## Beleza que se Renova

A composição de vasos decorativos é uma forma simples de renovar o ambiente com elegância e naturalidade. Com escolhas bem planejadas, é possível criar espaços equilibrados, funcionais e cheios de vida, valorizando cada detalhe da decoração.



Um recurso acessível que transforma o cotidiano e aproxima a casa da natureza de maneira prática e harmoniosa.



**CONFORSEG**

SISTEMAS DE SEGURANÇA ELETRÔNICA

# REPAROS

## VENDAS E INSTALAÇÃO

# ASSISTÊNCIA TECNICA CREDENCIADA

- ALARME
- SISTEMA CFTV
- CERCA ELÉTRICA
- INTERFONIA
- CONCERTINA
- FECHADURA



Parceiro credenciado

**intelbras**



▶ **MANUTENÇÃO E REPAROS EM SISTEMAS E EQUIPAMENTOS DE SEGURANÇA ELETRÔNICA**



RUA RIO BRANCO, 390  
CENTRO - SALTO - SP  
(EM FRENTE AO CARTÓRIO ELEITORAL)

11 **99162-6004**

Telefone 11 4021-9711





ATACAREJO DA CONSTRUÇÃO



Há 5 anos fornecendo  
qualidade e soluções  
para sua obra

- Materiais Básicos
- Materiais Hidráulicos
- Ferro e Aço

## Lajes

resistente, confiável  
e pronta para construir.



## Malhas Pop



Fabricação  
Própria



## MATERIAIS PARA CONSTRUÇÃO

O local onde você compra produtos em grandes e pequenas quantidades. Quanto mais se compra, menos se paga. Mas sempre com o mesmo atendimento e agilidade.



### Nossos diferenciais



Preço  
baixo



Agilidade  
na entrega



Excelência no  
atendimento

- Cimento
- Lajes
- Vergalhões
- Blocos
- Madeiras
- Encanamentos
- Argamassas e rejuntas
- Impermeabilizantes
- Areia e pedra
- Ferragem armada
- Arames e Pregos



Atendemos Salto e Região

## Ferragens Armadas

Rapidez e qualidade  
para a sua obra!



## Contatos

- ☎ 11 4029-8484
- 🌐 [ynovalto.com.br](http://ynovalto.com.br)
- 🏠 Rua Jundiá, 687 - Jardim Marília - Salto - SP
- 📞 11 97898-2183 - Vendedor John
- 📞 11 94010-2447 - Vendedor Lucas Henrique
- 📞 11 99942-0825 - Vendedora Thaylla Fernanda

# CASAS

**VENDE-SE NO PRESIDENTE MEDICI (ITU)** 4d(2suítes), sla, coz, wc, lavan, qntal, gar 3 - R\$ 790.000,00 mil CA5519 - CRECI 30192-J - Tratar Fone (11) 4028-1983

**VENDE-SE NO RECANTO GUARAU (SALTO)** 2d(1suíte), sla, coz, wc, gar 2 - R\$ 350.000,00 mil CA5852- CRECI 30192-J - Tratar Fone (11) 4028-1983

**VENDE-SE NO SALTO VILLE (SALTO)** 2d, sla, wc, áser, coz,edic.,chur, gar 2 - R\$ 347.000,00 mil CA1827- CRECI 30192-J - Tratar Fone (11) 4028-1983

**VENDE-SE NO COM. PORTAL DOS BANDEIRANTES (SALTO)** 4suítes, wc, sla, coz, piscina, gar 3 - R\$ 2.590.000,00 mil CA5840 - CRECI 30192-J - Tratar Fone (11) 4028-1983

**VENDE-SE RESERVA CENTRAL PARQUE (SALTO)** 3suítes, sla, coz, wc, lavan, ágour, piscina, gar 2 - R\$ 1.400.000,00 mil CA5838 - CRECI 30192-J - Tratar Fone (11) 4028-1983

**VENDE NO VILA FLORA (SALTO)** - 2d, sla, wc, áser, coz, chur, gar 2 - R\$ 425.000,00 mil CA4669- CRECI 30192-J - Tratar Fone (11) 4028-1983

**VENDE-SE NO VILA ROMÃO** - 2d, sla, wc, coz., gar 2 - R\$ 585.000,00 mil CA5636- CRECI 30192-J - Tratar Fone (11) 4028-1983

**VENDE-SE COND. MONTE BELO (SALTO)** Sobrado lav e sala c/3 amb. Pinf 4st, lav, salas estar/jantar, coz., esp, lavand, ágour/chur e wc, pisc c/hidro, canil, jardim, gar p/3car. R\$ 1.600.000,00 CA4097- CRECI 30192-J - Tratar Fone (11) 4028-1983

**VENDE NO COND. HARAS PAINEIRAS (SALTO)** - 4d (2 suítes), sla, wc, áser, coz, chur, gar 2 - R\$ 2.000.000,00 mil CA3501- CRECI 30192-J - Tratar Fone (11) 4028-1983

**VENDE NO SÃO PEDRO E SÃO PAULO (SALTO)** - 3d, sla, wc, coz, chur, gar 2 - R\$ 670.000,00 mil CA5370 - CRECI 30192-J - Tratar Fone (11) 4028-1983

# COMERCIAL

**ALUGA NO CENTRO SALÃO (SALTO)** 150m², copa e wc- R\$4.500,00 SLO269- CRECI 30192-J - Tratar Fones (11) 4028-1983

**ALUGA E VENDE GALPÃO NO JD PANORAMA (SALTO)** - 277m², copa e wc- Locação R\$6.000,00 e venda R\$1.200.000,00 GA0151- CRECI 30192-J - Tratar Fones (11) 4028-1983

**ALUGA SALÃO NO CENTRAL PARQUE (SALTO)** 150m², copa e wc- R\$ 4.515,77 SLO268- CRECI 30192-J - Tratar Fones (11) 4028-1983

# TERRENOS

**-VENDE-SE NO MIRANTE DOS IPÊS (SALTO)** a/cive 444m² - R\$ 300 mil TE1284 - CRECI 30192-J - Tratar Fones (11) 4028-1983

**VENDE-SE NO VILA DOS EUCALIPTOS (SALTO)** plano 190m² - R\$ 140 mil TE1372 - CRECI 30192-J - Tratar Fones (11) 4028-1983

**VENDE-SE NO MADRE PAULINA (SALTO)** plano 200m² - R\$ 180 mil TE1376 - CRECI 30192-J - Tratar Fones (11) 4028-1983

**VENDE-SE NO NOVO SÃO PEDRO (SALTO)** plano, de uso misto 198,64m² - R\$ 170 mil TE1368 - CRECI 30192-J - Tratar Fones (11) 4028-1983

**VENDE-SE NO COND RESID. UMA (ITU)** plano 360m² - R\$ 380 mil - CRECI 30192-J - T. Fone (11) 4028-1983



# Oportunidade

Crezi 127597

## Condomínio Santa Isabel Salto/SP

Vendo ou troco

**Chácara 1.000m2 R\$ 380 mil**

Tratar: (11) 94168-5254  
Neide



CRECISP 184144

**VALQUIRIA CANAVEZZI**  
ASSESSORIA IMOBILIÁRIA

**SÍTIO À VENDA 57.400 M²**

☎ 11 96597-8616

📷 valquiria\_canavezzi

📞 valquiria-canavezzi

**Cobrimos qualquer orçamento**

# ANDALUZ

*Persianas*

**FABRICAMOS TODOS OS TIPOS DE PERSIANAS**

- Horizontal
- Vertical
- Romana
- Rolô
- Double Vision

Double Vision

**COMPRE DIRETO DA FÁBRICA**

WhatsApp (11) 98855-1302 📞

Fones (11) 4029.3629 / (19) 3816.6927

📷 @persianasandaluz

email: persianasandaluz@ig.com.br

Av. Dom Pedro II, 1162 - Centro - Salto/SP

# TOTAL

MATERIAIS DE CONSTRUÇÃO  
"Tudo isso naquele que me fortalece"

- Cimento
- Pedra
- Areia
- Tintas
- Torneiras
- Areia e Pedra Ensacada
- Tubos e Conexões

**MATERIAIS DE CONSTRUÇÃO**


ESTILO METAL


(11) 97231-9803 📞


Rua Rússia, 775 - Jd. Planalto - Salto/SP

# SOLUÇÃO SOLAR à altura do seu imóvel.

Ganhe dinheiro com energia solar!

 Economia com muita eficiência

 Visita gratuita, solução sob medida

 Energia que valoriza seu imóvel

 Referência regional em energia solar

Instalação rápida e projetos personalizados para casas de alto padrão.

Solicite sua avaliação gratuita.

Descubra quanto você pode economizar.

 11 98250-5140

 @SOLSEMPRE\_



**SOLSEMPRE**  
Energia Solar

Faça *voce* mesmo

# Painel Ripado Econômico

Por Priscilla Gimenez

## Elegância Moderna com Baixo Custo

O painel ripado se tornou um dos elementos mais desejados na decoração contemporânea. Presente em salas, quartos e até corredores, ele cria profundidade, valoriza a parede e traz uma sensação imediata de sofisticação ao ambiente. Apesar do visual associado à marcenaria planejada, é possível reproduzir esse efeito de forma simples e acessível.

Com materiais fáceis de encontrar e execução prática, o painel ripado econômico é uma excelente opção para quem busca renovar o espaço sem grandes intervenções. Além de funcional, ele se adapta a diferentes estilos e pode ser aplicado em diversas áreas da casa. Um projeto DIY que une estética, economia e transformação. Confira o passo a passo.

### Materiais:

- Ripas de madeira, MDF ou sarrafos
- Lixa para madeira
- Pano seco
- Cola de montagem ou cola para madeira
- Parafusos pequenos (opcional para reforço)
- Trena ou régua
- Nível
- Lápis
- Fita crepe (para marcação)
- Tinta, verniz ou stain
- Pincel ou rolo
- Serra manual ou elétrica (caso necessário ajustar medidas)



## Montando o Painel Ripado

### Prepare a Superfície:

Certifique-se de que a parede esteja limpa, seca e nivelada. Caso haja imperfeições, faça pequenos reparos para garantir melhor fixação e acabamento.

### Corte e Lixamento:

Ajuste as ripas no tamanho desejado conforme a altura da parede. Lixe todas as peças para eliminar farpas e garantir um toque mais uniforme. Limpe com pano seco para remover resíduos.

### Marcação e Alinhamento:

Utilize régua, lápis e nível para definir o espaçamento entre as ripas. A fita crepe pode ajudar a manter o padrão visual e evitar desalinhamentos. Esse cuidado faz toda a diferença no resultado final.

### Fixação das Ripas:

Aplique cola de montagem na parte traseira das ripas e pressione contra a parede seguindo a marcação. Para maior segurança, especialmente em áreas maiores, utilize parafusos discretos como reforço.

### Acabamento:

Após a fixação completa, aplique verniz, stain ou tinta conforme o estilo desejado. Tons amadeirados naturais criam um ambiente aconchegante, enquanto cores escuras trazem um visual mais moderno e sofisticado.



# COSTAROCHA

CRECI 30192-J

Imóveis

COMPRA • VENDA • LOCAÇÃO • ADMINISTRAÇÃO

✉ contato@costarocha.com

☎ (11) 4028-1983

📍 Imobiliária Costa Rocha

📱 @costarocha\_

📍 Rua Dr. Barros Júnior, 545  
Centro - Salto/SP



Veja mais  
no nosso site  
através do  
QR Code

CA6330



R\$ 510.000,00

2 QUARTOS  
SENDO UMA SUÍTE

COZINHA  
COM PLANEJADOS

GARAGEM PARA  
2 CARROS

RECANTO DO GUARAÚ  
SALTO/SP

CA6056



R\$ 600.000,00

3 QUARTOS  
SENDO UMA SUÍTE

SALA  
AMPLA

COZINHA COM  
PLANEJADOS

VILA HENRIQUE  
SALTO/SP

COSTAROCHA

CA6225



LOCAÇÃO R\$ 16.000,00

5  
SUÍTES

SALA DE ESTAR E  
JANTAR INTEGRADAS

ÁREA GOURMET  
COM PISCINA

CONDOMÍNIO PORTAL DOS BANDEIRANTES  
SALTO/SP

CA6352



R\$ 5.500.000,00

4 SUÍTES  
JARDIM DE INVERNO

SALA DE ESTAR E  
JANTAR INTEGRADAS

ÁREA GOURMET  
COM PISCINA

CONDOMÍNIO XAPADA PARQUE YTU  
ITU/SP

## Usos e Aplicações no Dia a Dia

### Destaque na Decoração:

O painel cria um ponto focal elegante, valorizando paredes antes simples ou sem função estética.

### Integração de Ambientes:

Pode ser utilizado para delimitar espaços de forma leve, sem necessidade de divisórias físicas.

### Versatilidade:

Ideal para salas, quartos, corredores e até áreas comerciais, adaptando-se facilmente a diferentes propostas de decoração.

## Sofisticação ao Alcance

O painel ripado econômico prova que é possível obter um visual sofisticado com soluções simples e acessíveis. Com planejamento, o ambiente ganha mais personalidade e estilo, criatividade, economia e identidade própria.



## Projeto, execução e manutenção especializada

- Construção de lagos ornamentais e piscinas naturais
- Sistema de filtragem
- Manutenção de lagos ornamentais
- Venda de peixes, rações e equipamentos



Redes Sociais



fioralagos



Contato  
(11) 99806-4974





Limpeza Preventiva  
de Placas Solares

# LIMPEZA E REVITALIZAÇÃO DE TELHAS

>>> Mão de obra especializada



## VOCÊ CONHECE OS BENEFÍCIOS DE FAZER LIMPEZAS PERIÓDICAS NO SEU TELHADO?

- MELHORA DO DESEMPENHO TÉRMICO DO IMÓVEL
- RENOVAÇÃO DA ESTÉTICA DO TELHADO
- VALORIZAÇÃO DO SEU IMÓVEL
- AUMENTO DA VIDA ÚTIL DO TELHADO

ANTES



DEPOIS



**LIMPEZA  
DE PLACAS  
SOLARES**



Venda de Sistema de Energia Solar

@voce.sol

(11) **97379-4747**

Informações



# MADEPAR

COMÉRCIO E REPRESENTAÇÃO DE MADEIRAS



Pensou Madeiras!

Pensou MADEPAR!



TÁBUAS DE PINUS



VIGAS



FORROS



MADEIRITES



TELHAS



PREGOS



Atendemos toda a  
Região

Fones (11) 4028-4222 | 95947-1976 

Av. José Maria Marques de Oliveira, 336 - Vila Norma - Salto - SP  
madeparsaltoloja2@hotmail.com

